




Dimensions (mm)			Weight (kg)		Belt width (mm)		
L	L1	L2	Rotating parts	Total			
200	208	232	2,2	3,2			500
250	258	282	2,4	3,6			650
315	323	347	2,9	4,4		500	800
380	388	412	3,5	5,2		650	1000
465	473	497	4,0	6,1		800	1200
530	538	562	4,3	6,6	400		1400
600	608	632	4,7	7,4	500	1000	1600
750	758	802	5,7	9,0	650		
950	958	1002	7,0	11,1	800		
1150	1158	1202	8,2	13,1	1000		
1400	1408	1452	9,8	15,9	1200		
1600	1608	1652	11,1	18,1	1400		

Standard shaft ends: Type A (double flat)

Standard coating: PP.1003 (polyester powder, RAL 1003)

Other lengths, shafts and coatings are available on request.
Please specify rollers in your order using the Ordering codes contained in this catalogue.